


*О сколько нам
открытий чудных...*



*Уроки информационной
грамотности в начальной
школе:*

«Справочный аппарат книги»




Заведующая библиотекой Кулешова Людмила Федоровна

<http://ku4mina.ucoz.ru/>



3 А класс





Колонтитул

- Справочный текст вверху страницы издания, обычно в одну строку. Колонтитулы всегда есть в энциклопедиях, и служат путеводной нитью в поиске информации в энциклопедиях. Найдите этот элемент в тех энциклопедиях, которые у вас лежат на ваших столах.







Указатель географических названий

- Содержит перечень географических названий, упоминаемых в издании, в алфавитном порядке с указанием страниц.



Авантитул

раница книги, предшествующая
тульному листу, с некоторыми
ыходными сведениями (название
здательства, название серии,
здательская марка). Он появляется
книге, как правило, при наличии
онтртитла или фронтисписа.

№440



3 Б класс

6+

Указатель имён


- Содержит перечень имён, упоминаемых в издании в алфавитном порядке с указанием страниц.















Для правильного и быстрого поиска нужной информации в тексте при помощи указателей нужно воспользоваться следующим алгоритмом:



- Чётко сформулируй вопрос, на который ты хочешь найти ответ в книге.
- Выдели в слове опорное слово или словосочетание (самое главное по смыслу).
- Найди это понятие в предметном или именном указателе.
- Запомни номер страницы, на которой пойдёт речь об этом понятии
- Открой указанную страницу в книге.
- Прочитай текст на странице и найди ответ на вопрос.